

# Enquête professionnelle Magistram

Diplômés du Magistère ou Master en Urbanisme et Aménagement

Édition 2021-2022



UNIVERSITÉ PARIS 1

PANTHÉON SORBONNE



# Introduction

---

Créé à la rentrée universitaire 1987, le Magistère Aménagement a fêté en 2019 sa trentième année de diplomation d'étudiants. Cette formation généraliste, ouvrant aux pratiques opérationnelles de l'aménagement et de l'urbanisme et à la recherche urbaine, a évolué au cours du temps. La création du Master en 2005 a permis d'augmenter le nombre de diplômés chaque année, d'une vingtaine à une quarantaine, en diversifiant les modes de recrutement. En outre, la formation est inscrite au Répertoire national des certifications professionnelles (RNCP), et bénéficie de l'agrément de l'Association pour la promotion de l'enseignement et de la recherche en aménagement et urbanisme (APERAU).

Magistram, association des étudiants et anciens étudiants de la filière Urbanisme et Aménagement de l'Université Paris 1 Panthéon-Sorbonne, participe à l'animation du réseau des diplômés par la mise à jour régulière d'un annuaire des diplômés. Les éditions 2019 et 2021 ont été l'occasion d'élargir l'exercice en y associant une enquête professionnelle.

L'enquête de 2021 vise d'une part à étudier l'insertion professionnelle des anciens étudiants à l'issue de la formation et d'autre part à apprécier leurs conditions d'emploi actuelles. Des comparaisons ont été menées selon les années de diplomation. La Cinquième enquête du CNJU menée en 2018 a également été mobilisée comme référence. Cette enquête portant sur 701 diplômés des formations en Aménagement et Urbanisme de France, sur les promotions 2015, 2016 et 2017 éclaire ainsi les spécificités de la formation de l'Université Paris 1 Panthéon-Sorbonne.

# Méthodologie

- Un questionnaire auto-administré en ligne entre mai et septembre 2021 et organisé en quatre parties : informations générales, poste occupé au moment de l'enquête, trajectoire professionnelle et insertion professionnelle à l'issue de la formation (voir p. 28).
- Majorité de questions à choix unique afin de faciliter le traitement statistique des résultats et plusieurs questions à réponse libre. Les catégories de "secteurs d'activité" et de "types de structure" ont été élaborées conjointement avec l'équipe pédagogique de la formation.
- Envoyé à tous les diplômés du Master et Magistère dont Magistram disposait de l'adresse mail, ainsi que sur LinkedIn. Sur 764 diplômés contactés, 399 ont répondu, soit un taux de réponse supérieur à 50%.
- Données qui portent sur la situation actuelle des diplômés (en 2021), et qui sont parfois distinguées selon l'année de diplomation.

# SOMMAIRE

01



## Description de l'échantillon

Une majorité de femmes, jeunes, franciliennes, travaillant en études urbaines ?

02



## Vers le premier emploi

L'insertion professionnelle des anciens étudiants à l'issue de la formation

03



## Les diplômés dans l'emploi

Les employeurs et les conditions professionnelles des diplômés en 2021

01

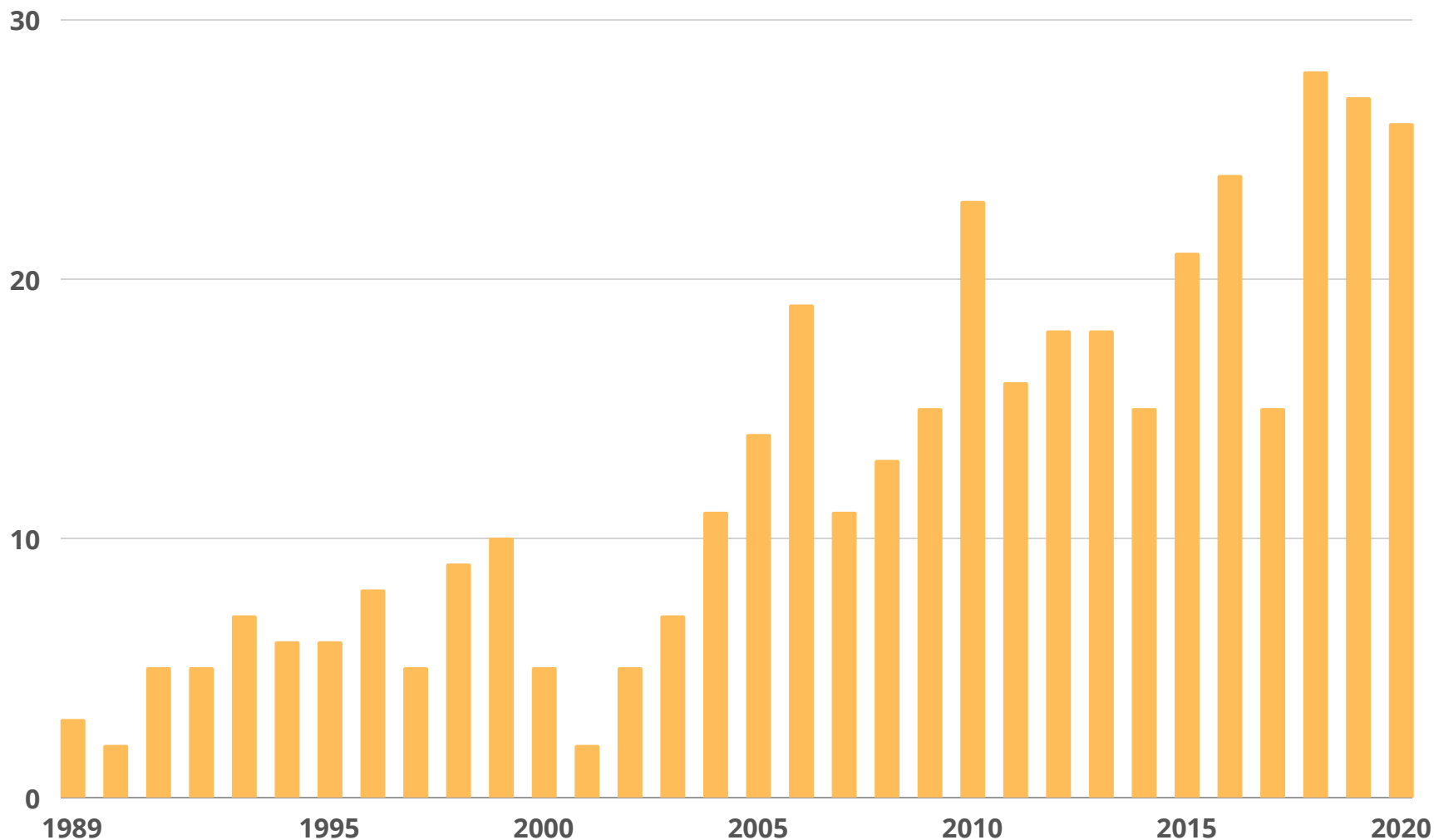


## **Description de l'échantillon**

Une majorité de femmes, jeunes, franciliennes, travaillant en études urbaines ?

# Une majorité de jeunes diplômés

Année d'obtention du diplôme des répondants



# Une profession largement féminisée

Sexe des répondants

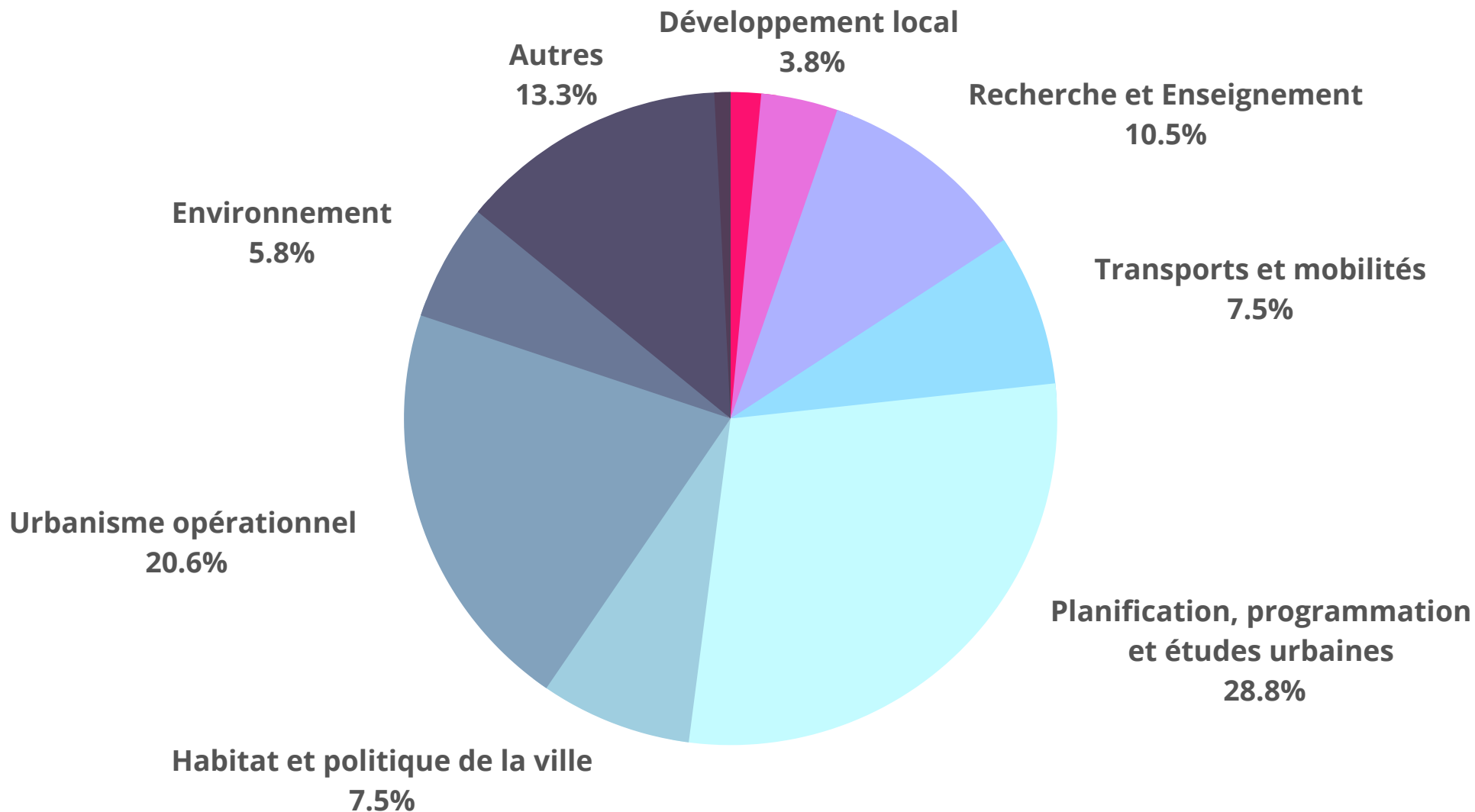


**Hommes**  
**33.1%**

Parmi les répondants à l'enquête, près de 70 % sont des femmes, témoignant plus largement de la féminisation de la formation. De même, 65 % des répondants de la 5ème enquête du CNJU sont des femmes.

**Femmes**  
**66.9%**

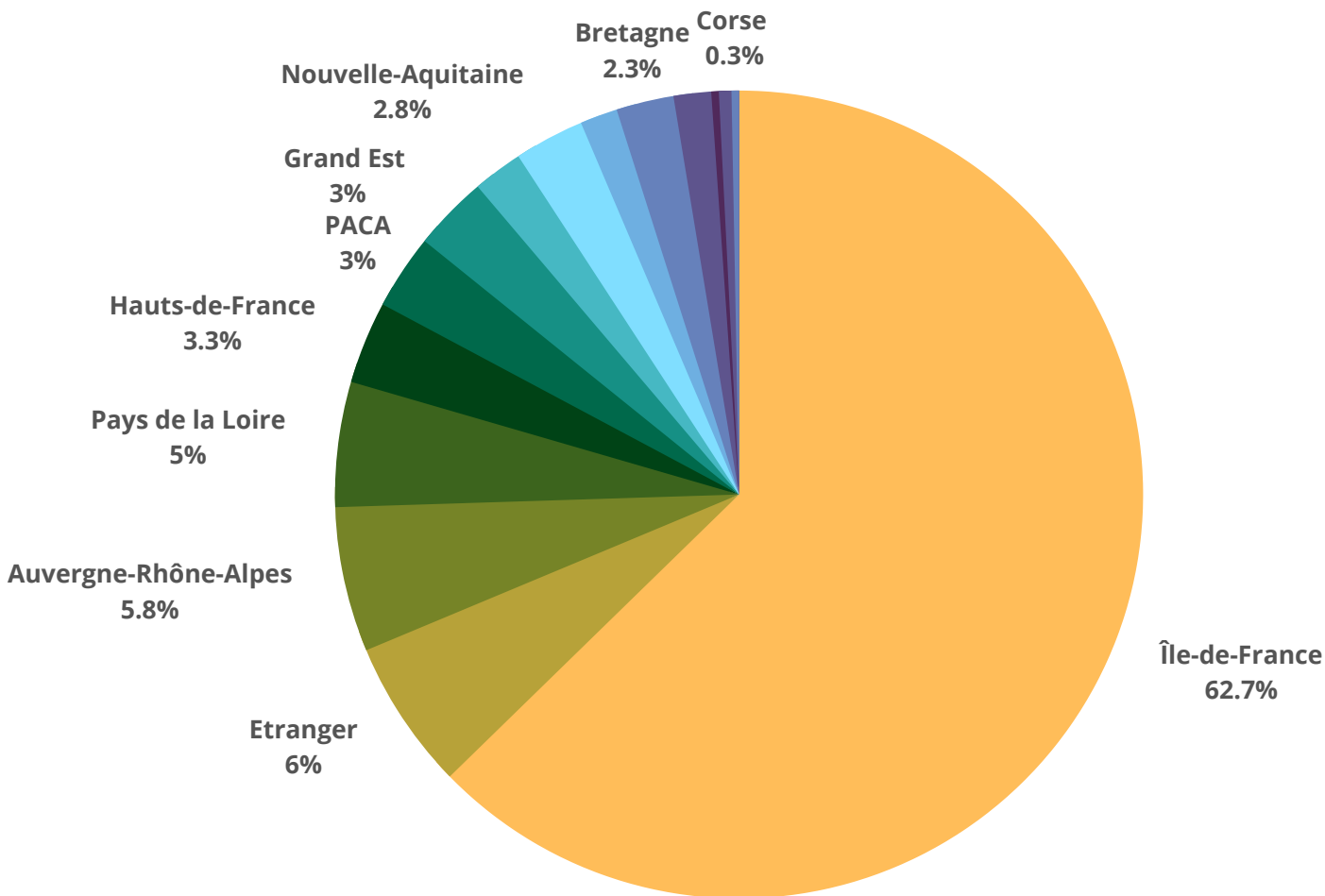
# Une diversité de secteurs d'activité





# Un prépondérance francilienne

## Lieu de travail des répondants



Parmi les répondants à l'enquête, près de deux tiers d'entre eux travaillent en Île-de-France, contre 37% des urbanistes diplômés répondants à la 5e enquête du CNJU. Au tropisme francilien de la profession d'urbaniste semble donc s'ajouter un lien spécifique entre le lieu de la formation à Paris et un lieu de travail francilien.

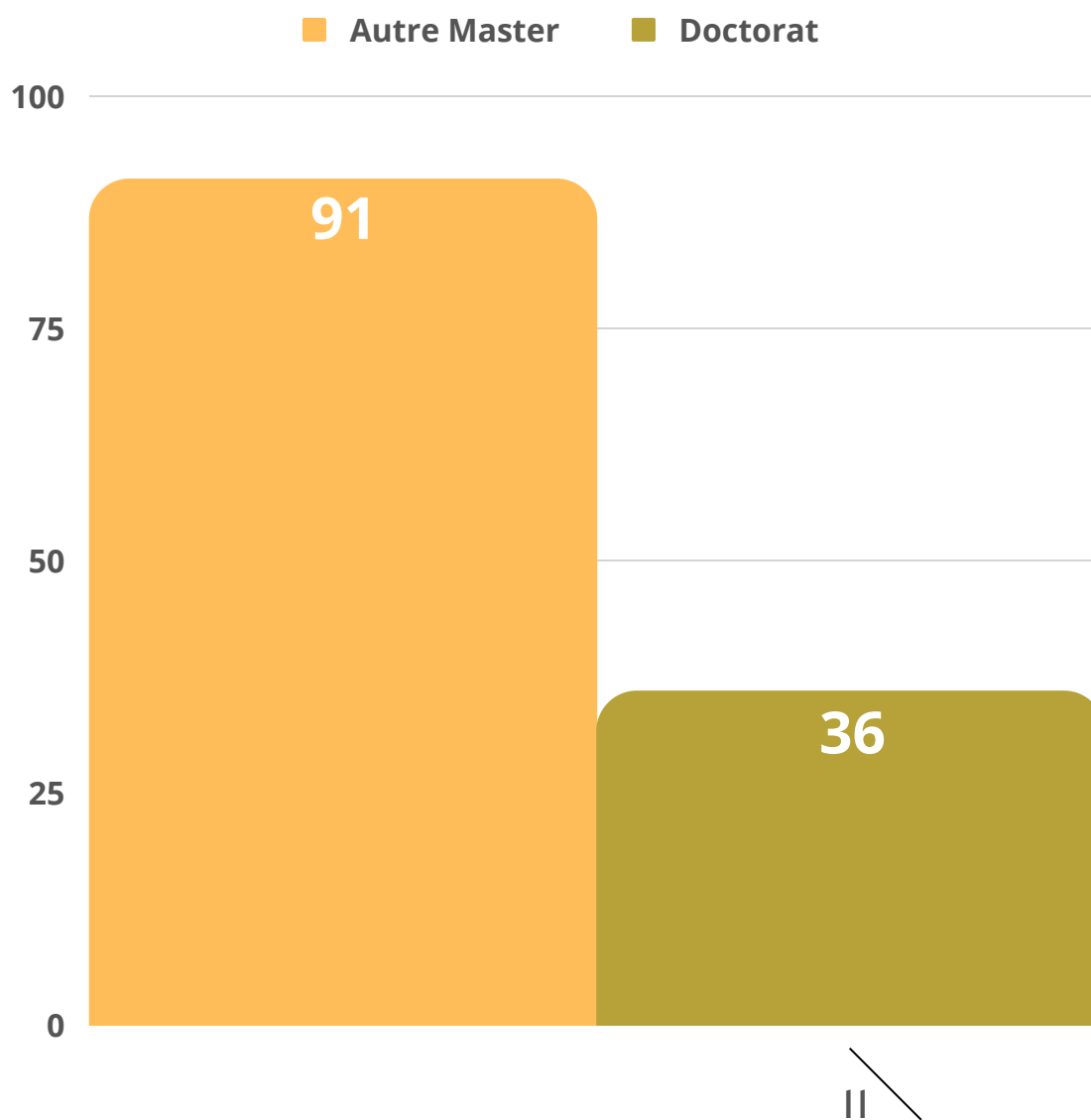
02



## **Vers le premier emploi**

L'insertion professionnelle des anciens étudiants à l'issue de la formation

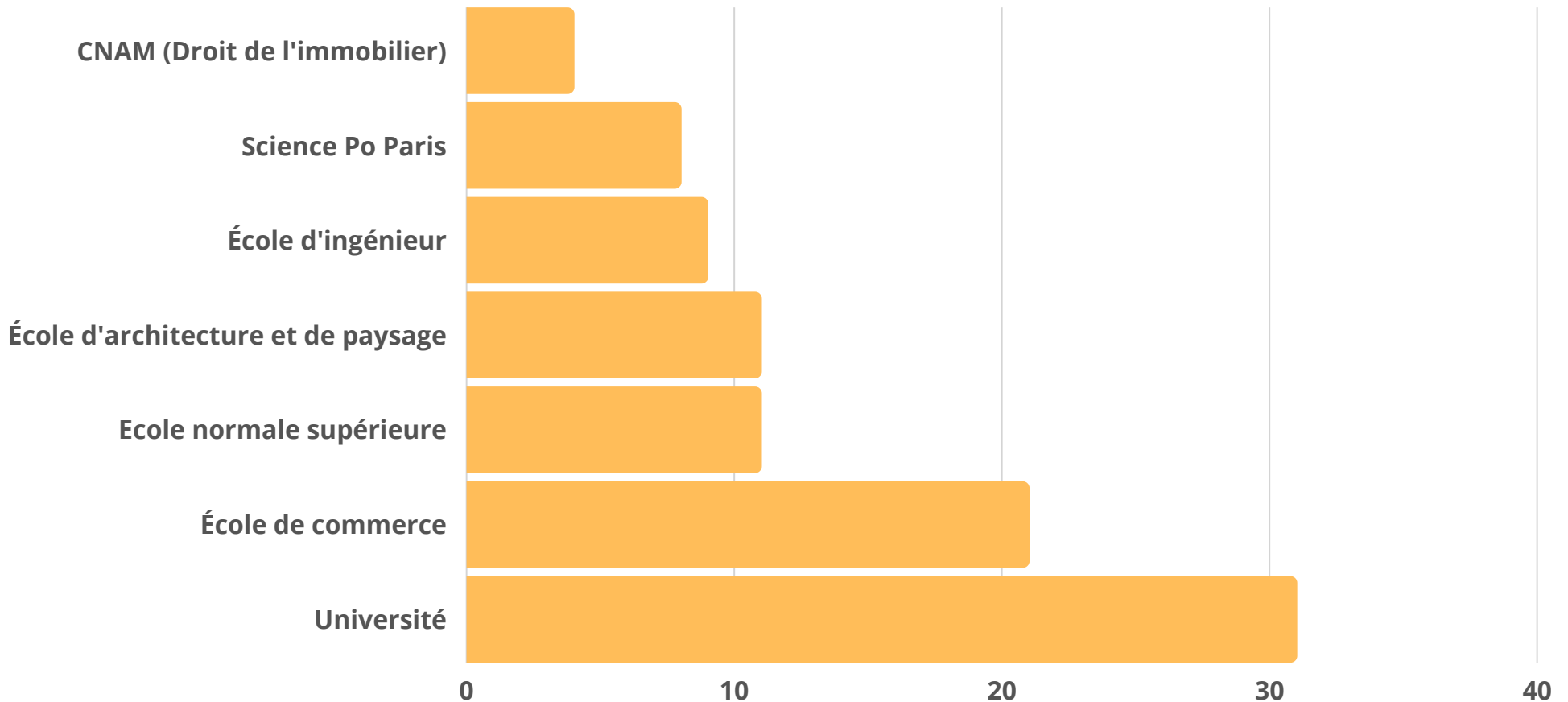
# Poursuite d'études



Près du tiers des répondants ont prolongé leur Master ou Magistère par un second Master ou un doctorat.

# Les autres diplômes

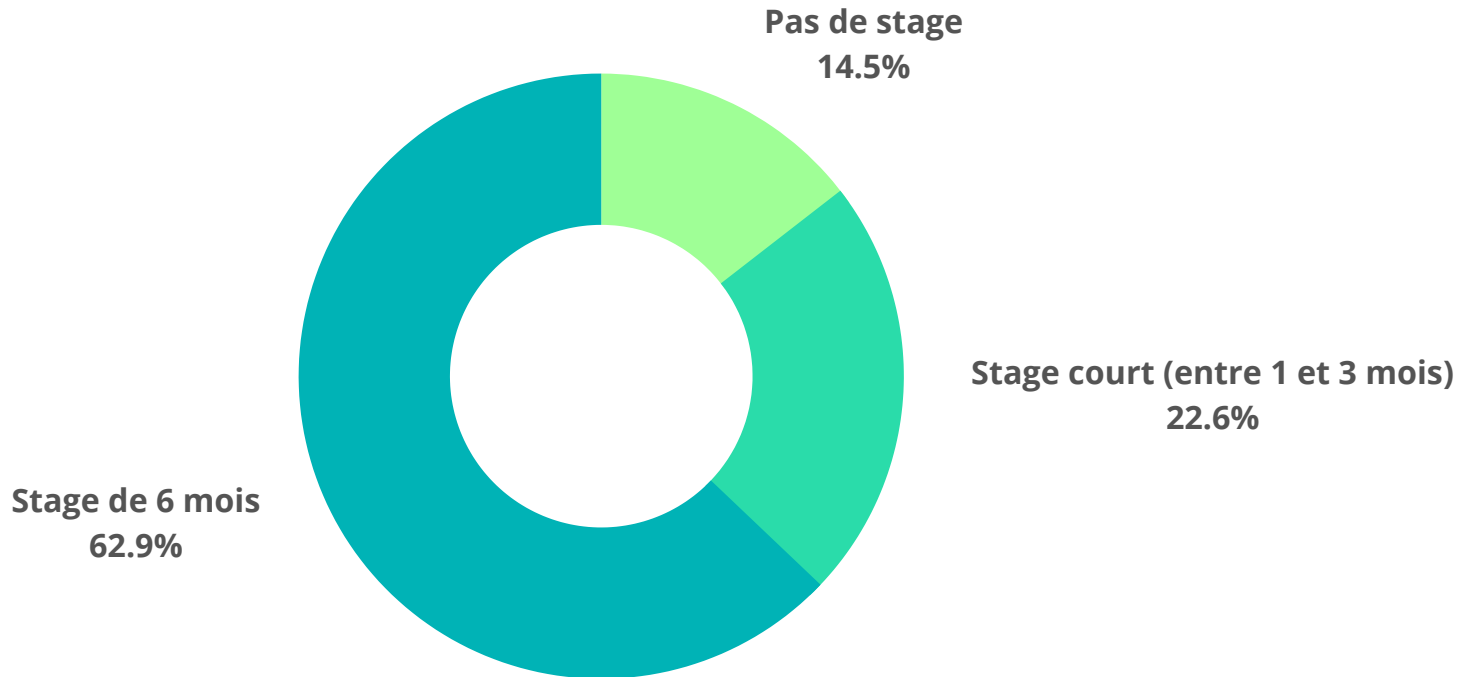
Etablissement dans lequel les diplômes ont été obtenus



# Une formation professionnalisante

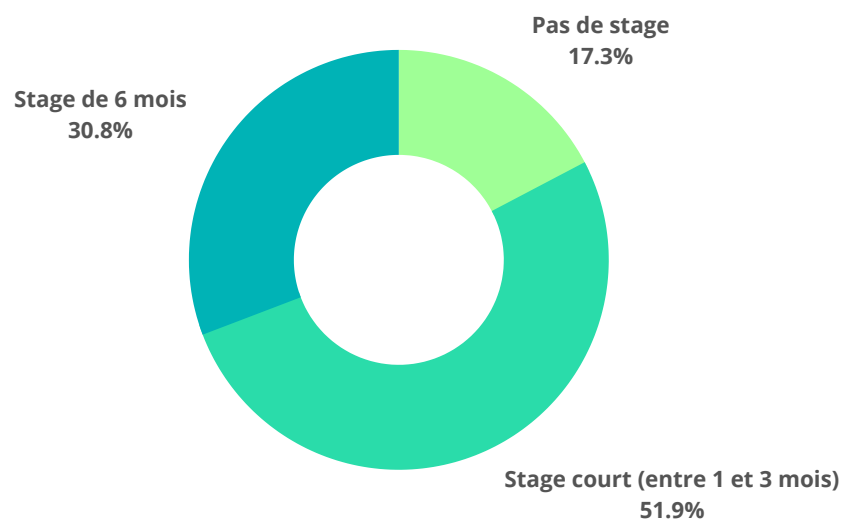
## Durée du stage réalisé en M2

Une prédominance des stages longs qui témoigne de la vocation professionnalisante de la formation. Ce chiffre est toutefois inférieur à l'ensemble des urbanistes diplômés récemment : 94% ont fait un stage d'au moins 4 mois d'après l'enquête du CNJU.

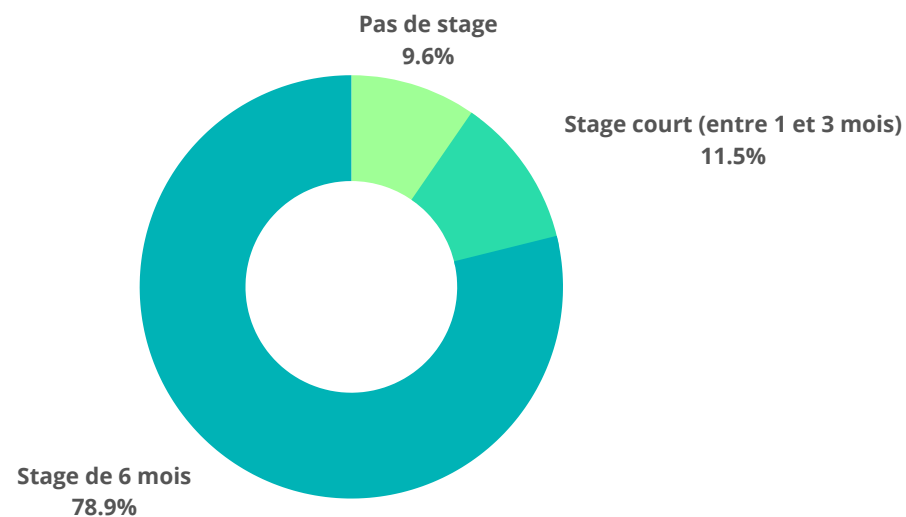


# Un allongement du stage de fin d'études

Diplômés entre 1989 et 1998 (56 répondants)



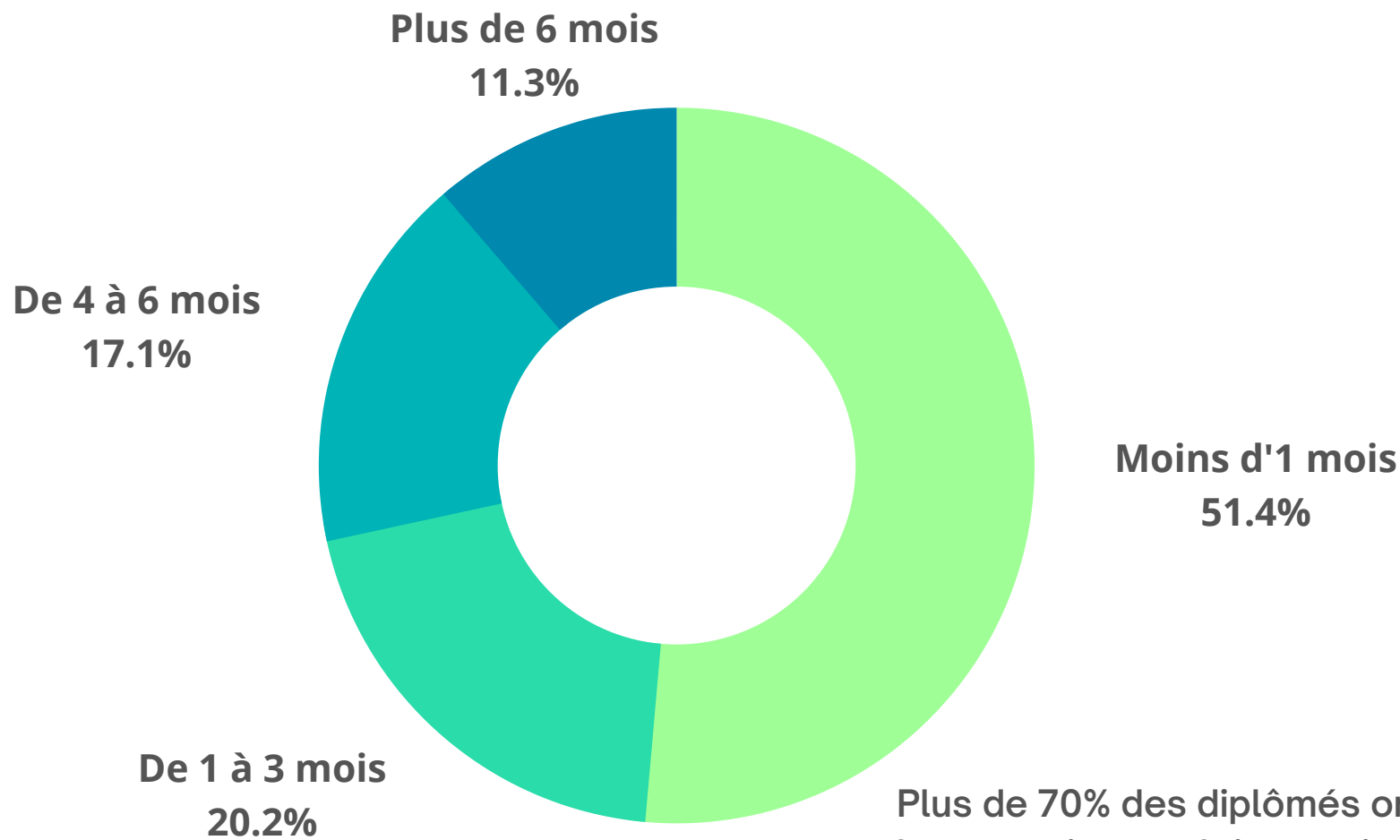
Diplômés entre 2019 et 2020 (53 répondants)



La part des stages longs est beaucoup plus importante pour les promotions récentes que pour les premiers diplômés de la formation ; les étudiants n'effectuant pas de stage ou seulement un stage court sont devenus minoritaires.

# Une insertion rapide dans l'emploi

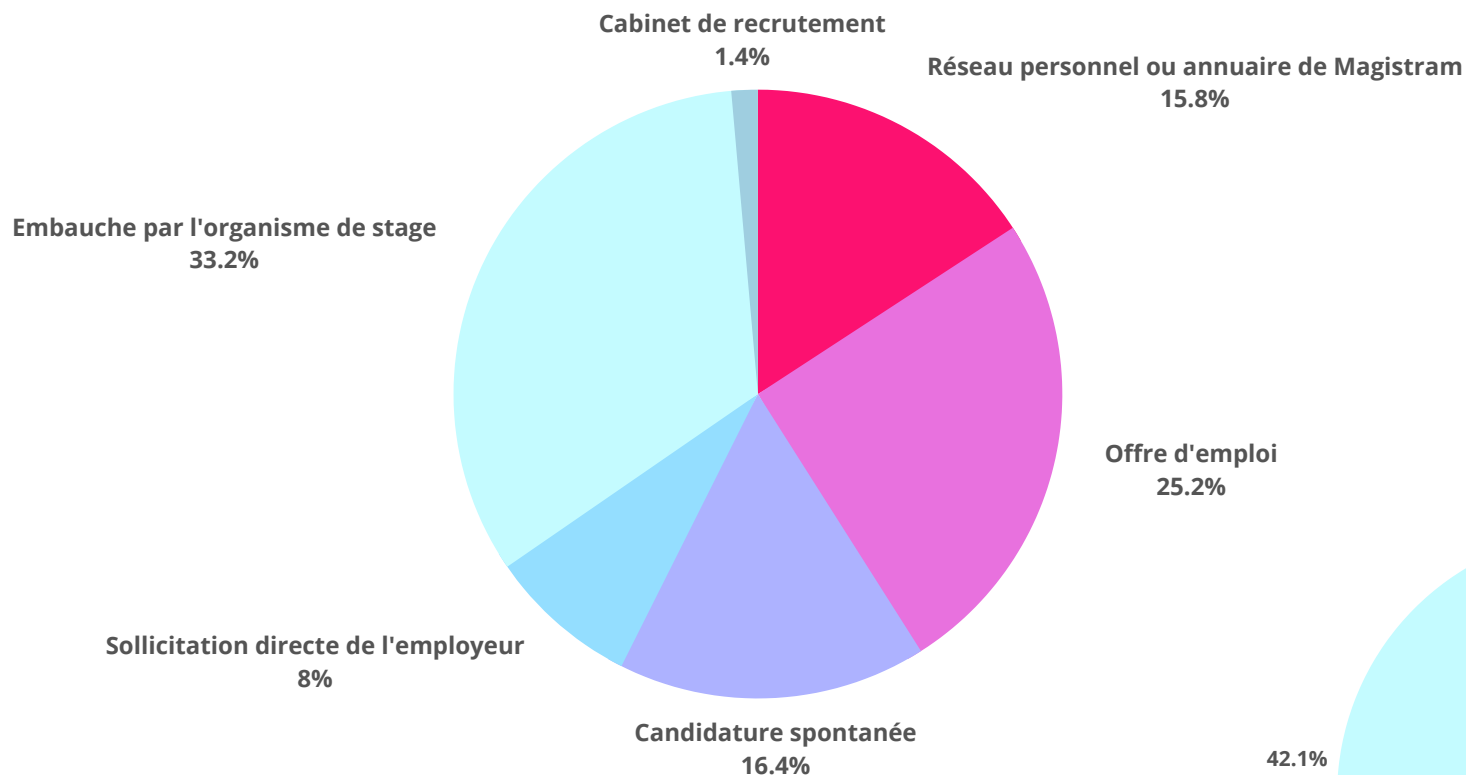
Durée de recherche du premier emploi



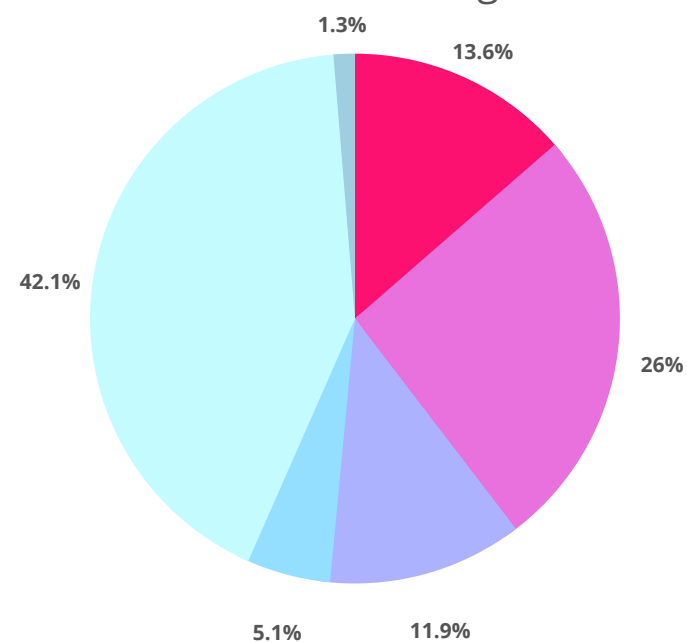
Plus de 70% des diplômés ont trouvé leur premier emploi en moins de 3 mois, un chiffre équivalent à celui des autres formations selon le CNJU.

# Le stage, premier pourvoyeur d'emploi

## Mode d'obtention du premier emploi



235 répondants, ayant réalisé un stage de 6 mois

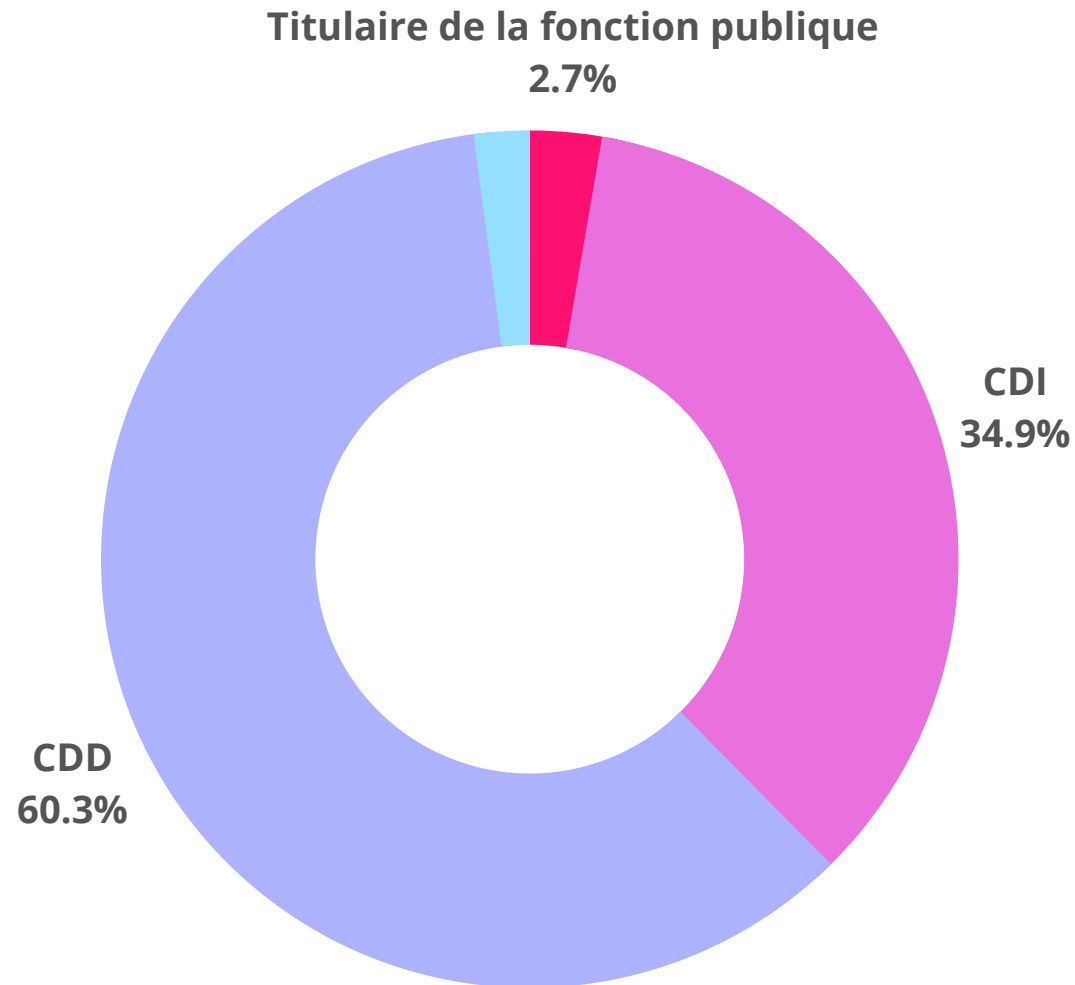


Un tiers des enquêtés ont obtenu leur premier emploi au sein de la structure de leur stage de fin d'études, un chiffre supérieur de près de dix points parmi les enquêtés ayant effectué un stage long.



# Type de contrat lors d'une embauche par l'organisme de stage

146 répondants



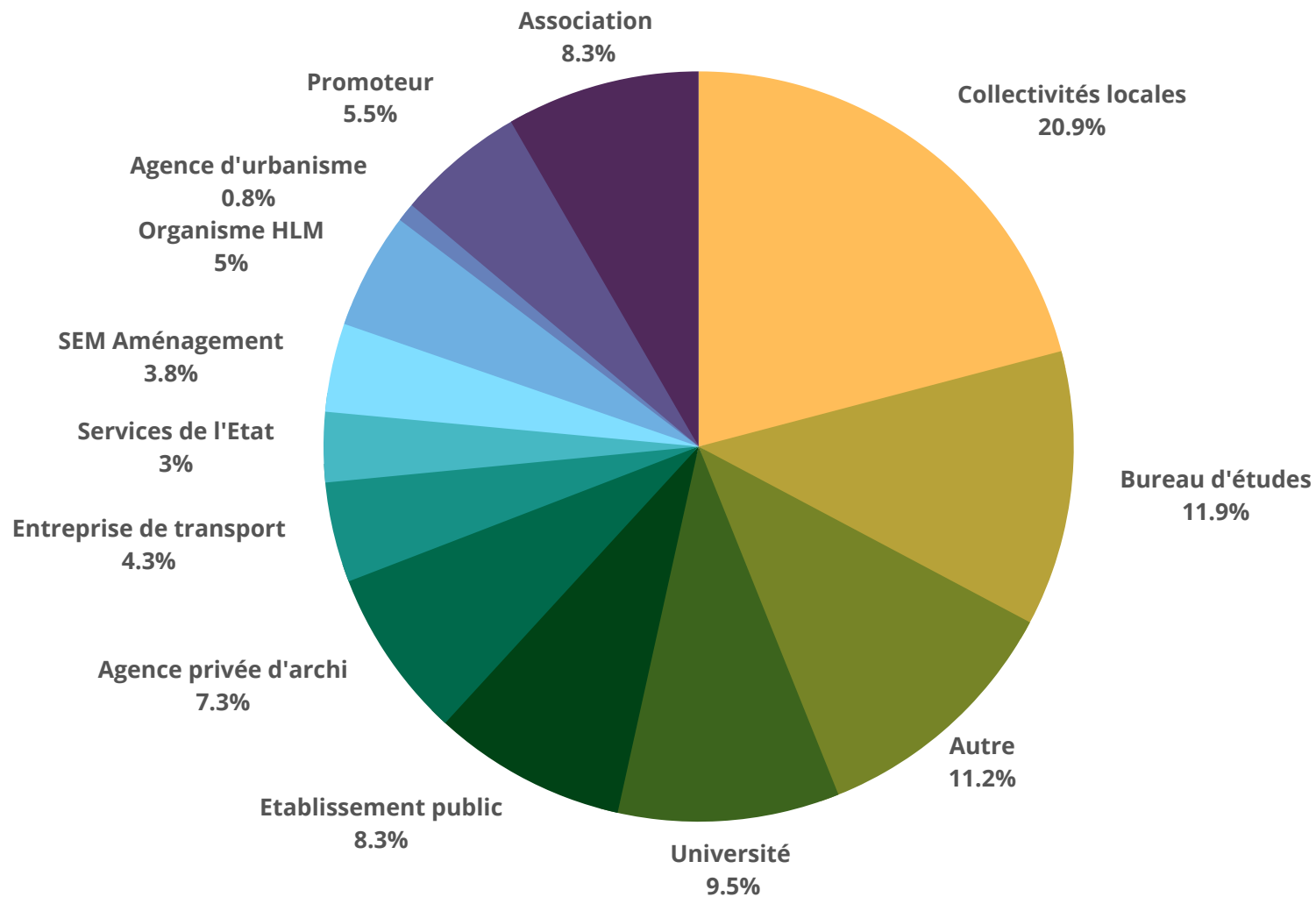
03



## **Les diplômés dans l'emploi**

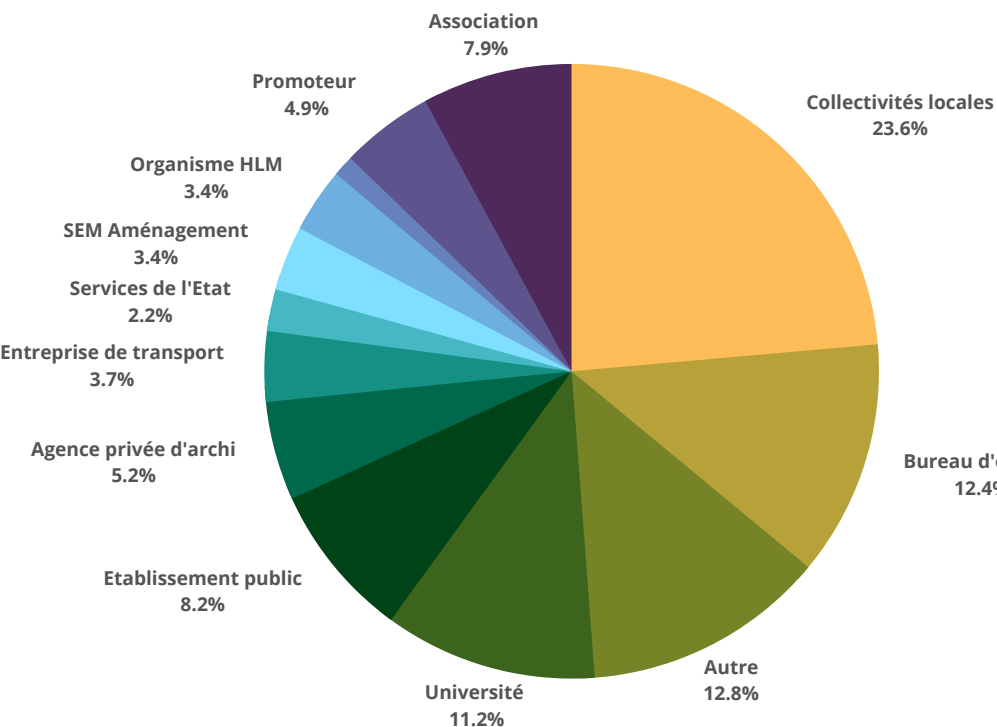
Les employeurs et les conditions  
professionnelles des diplômés en 2021

# Les employeurs des diplômés

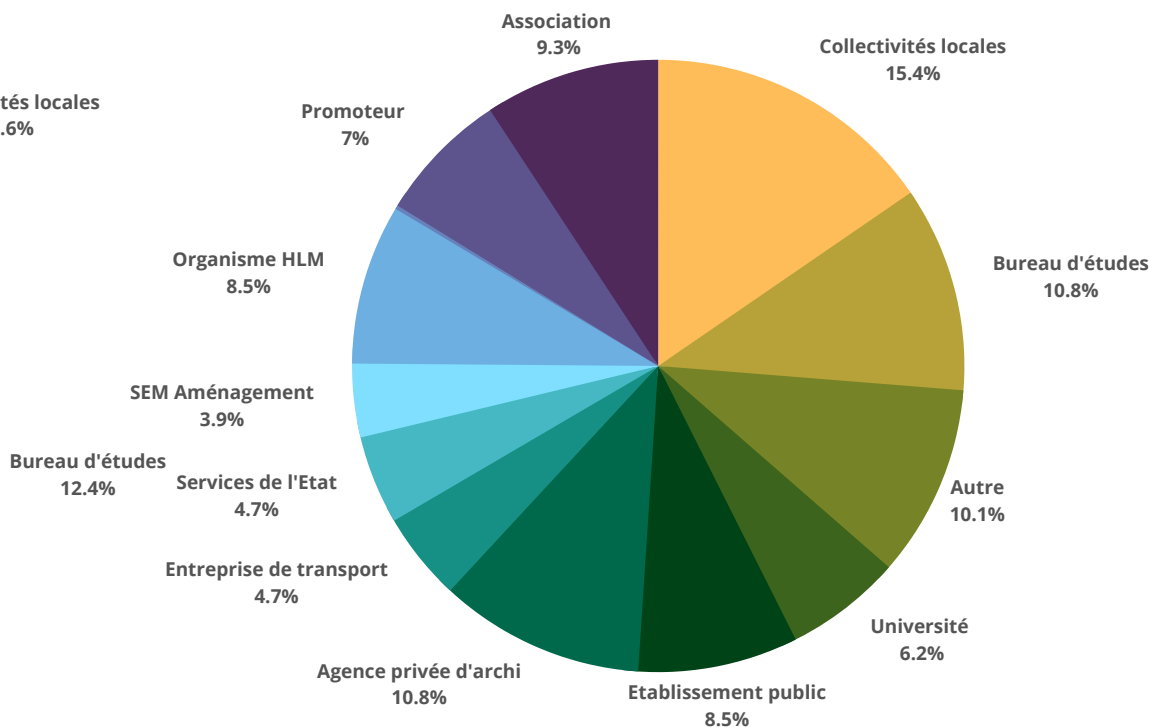


# Type de structure par sexe

Femmes (267 répondantes)



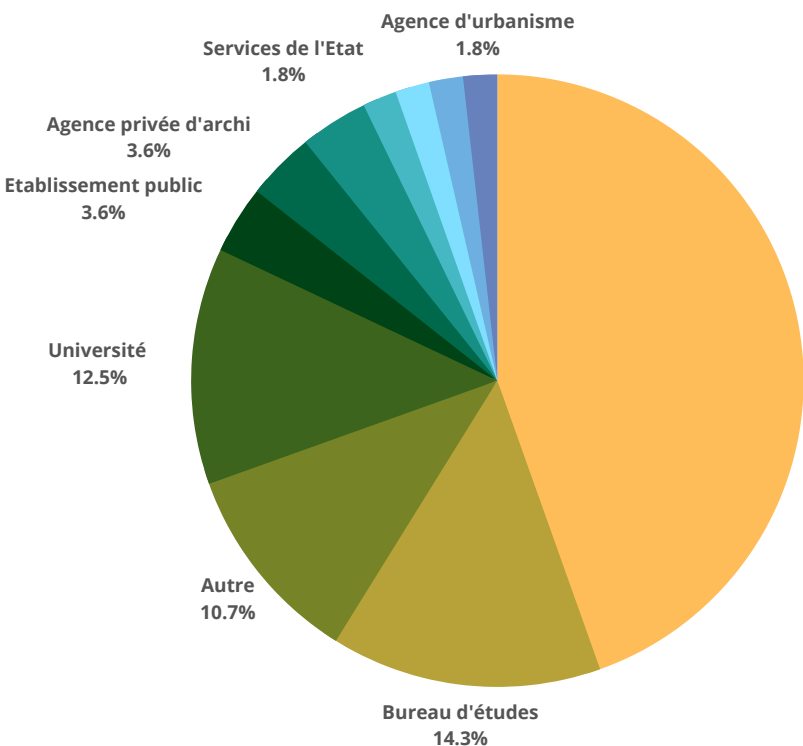
Hommes (132 répondants)



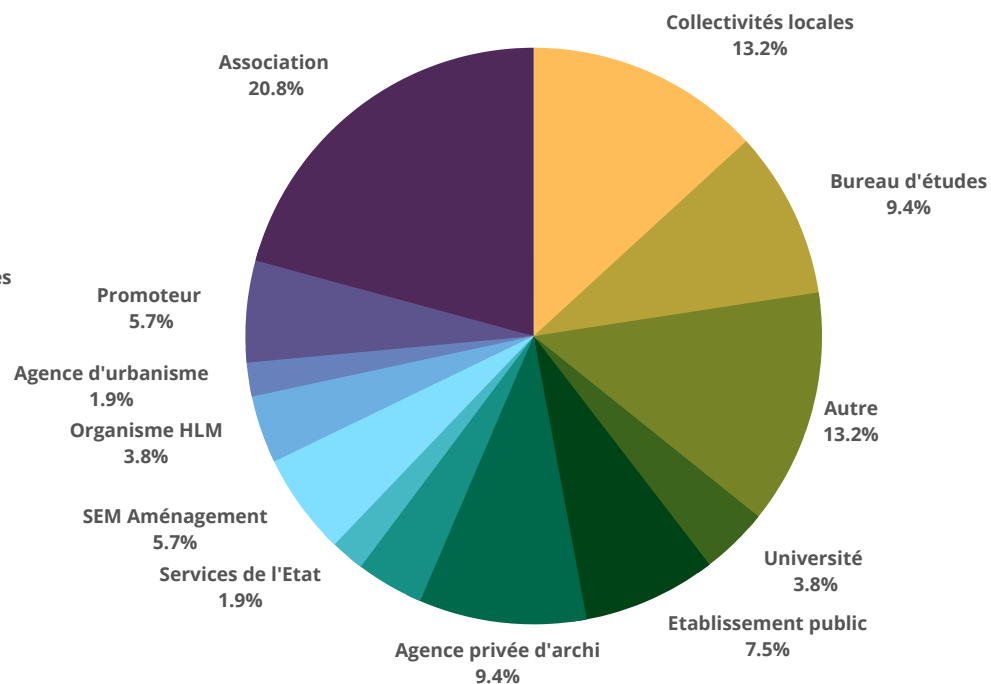
Alors que près de la moitié des femmes travaillent en collectivités, bureau d'études et universités, les répondants hommes sont surreprésentés dans les agences d'architecture, organismes HLM et promoteurs.

# Type de structure (en 2021) par période de diplôme

Diplômés entre 1989 et 1998  
(56 répondants)



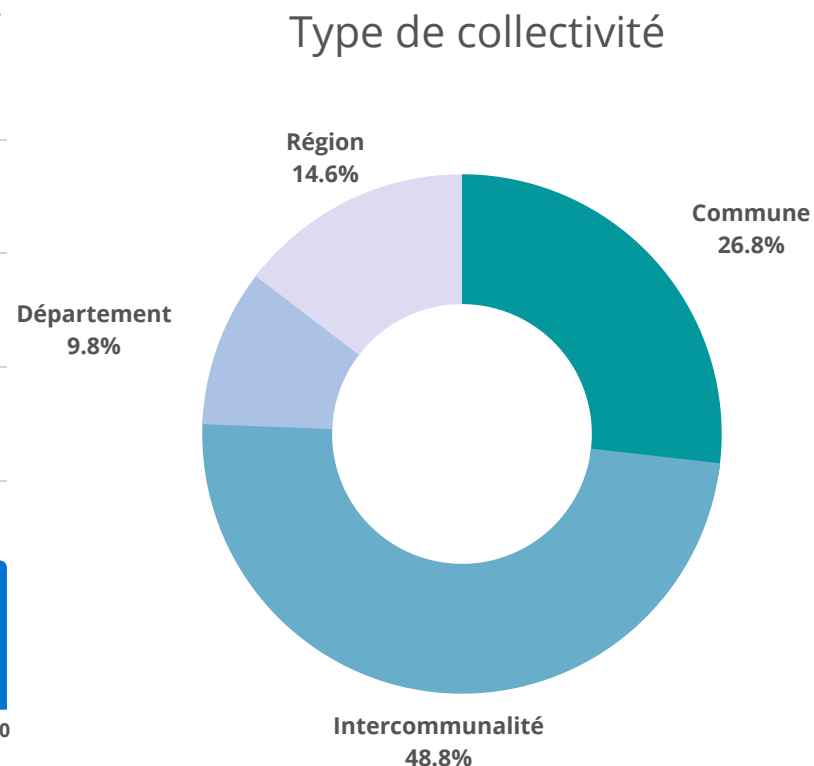
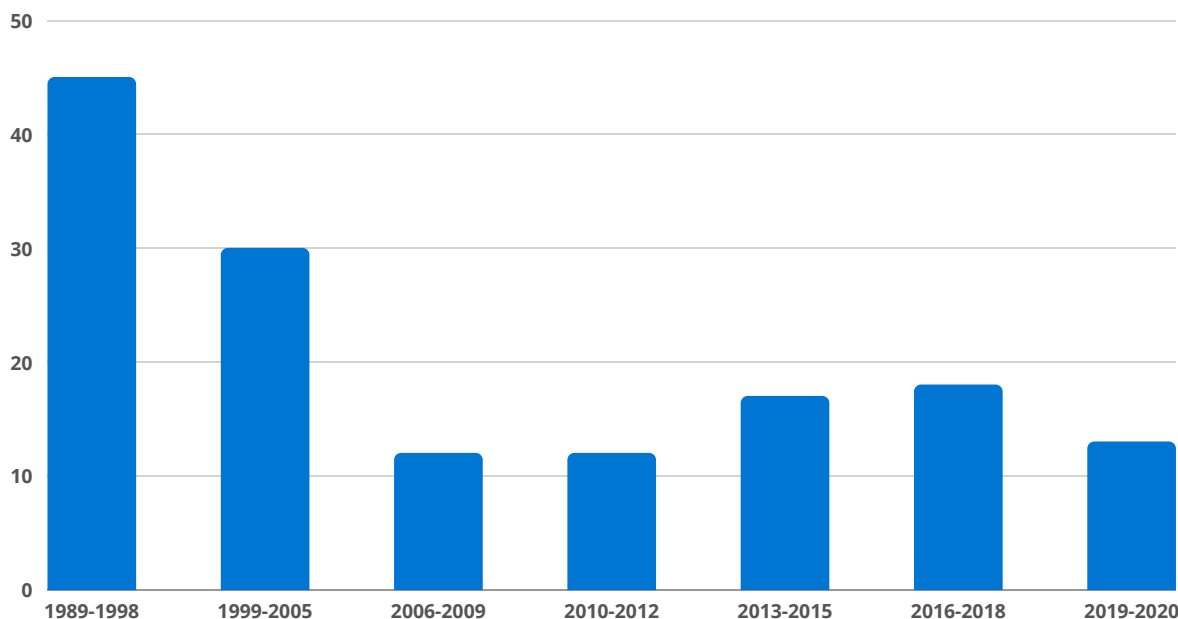
Diplômés entre 2019 et 2020  
(54 répondants)



Les répondants des premières promotions travaillent majoritairement dans les collectivités locales, alors que les diplômés les plus récents exercent dans une plus grande variété de structures au sein desquelles les associations sont majoritaires, devant les collectivités.

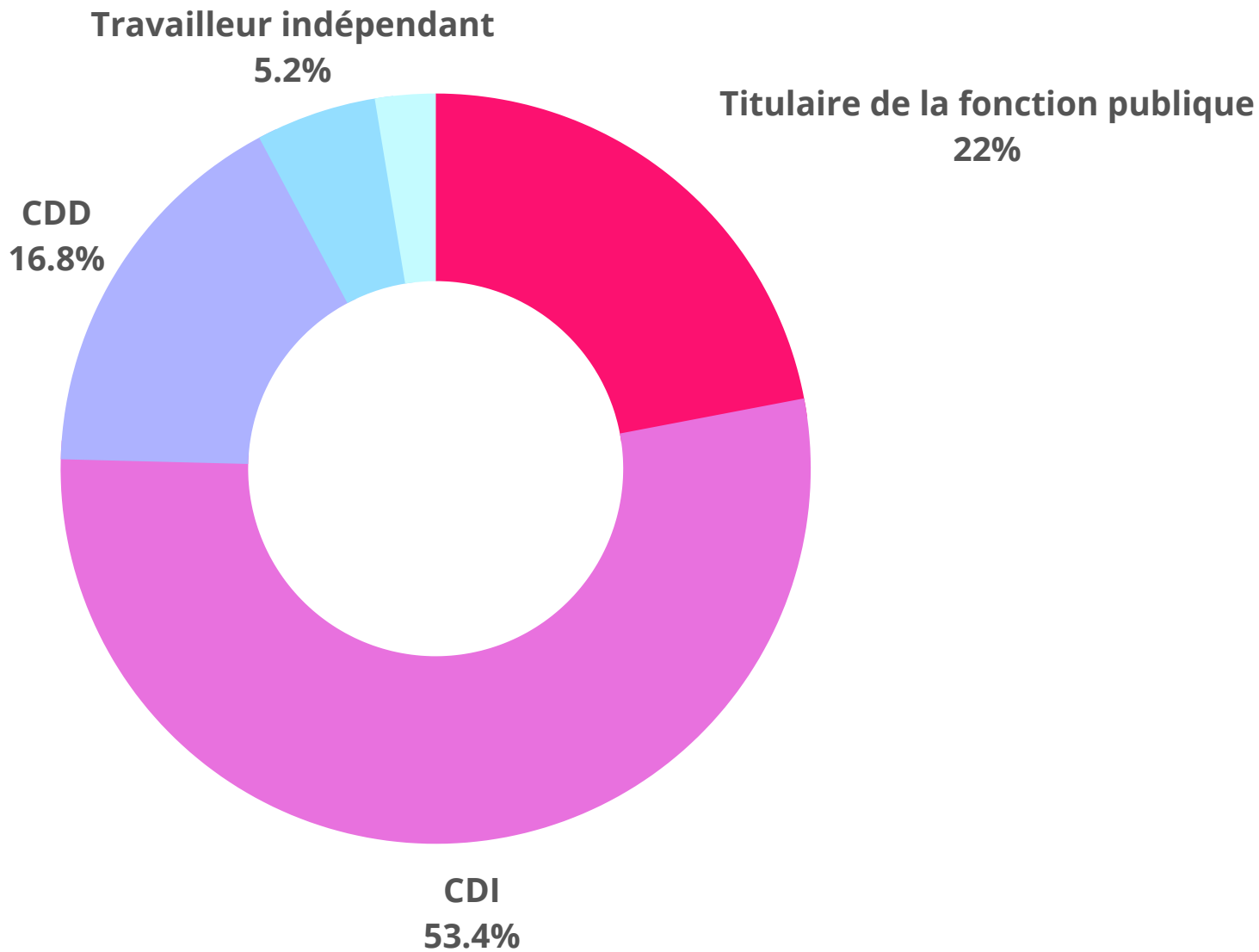
# Une moindre propension des jeunes diplômés à travailler en collectivité

Part des diplômés travaillant en collectivité locale en 2021, selon l'année d'obtention du diplôme (86 répondants)



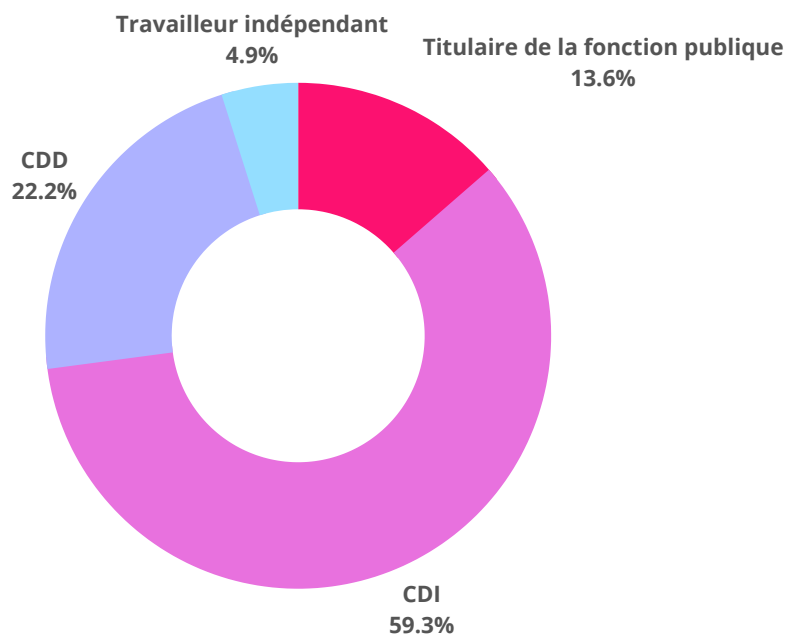
La part des répondants travaillant en collectivité locale est fortement différenciée selon l'année de diplomation. En effet, moins de 20 % des répondants ayant obtenu leur diplôme depuis 2006 travaillent en collectivité, alors que celles-ci accueillent plus du tiers des 15 premières promotions. Par rapport à notre enquête de 2019, les Intercommunalités et les Régions occupent une place plus importante dans l'emploi en collectivité, passant respectivement de 38 % à 49 % et de 11 % à près de 15 %.

# Les contrats de travail des diplômés

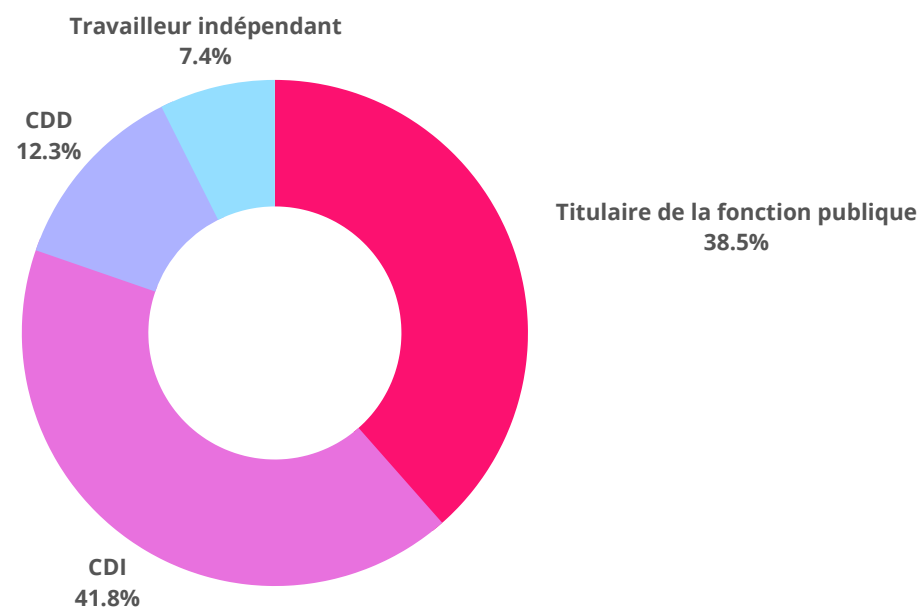


# Type de contrat par région

Travaillant en Île-de-France  
(243 répondants)



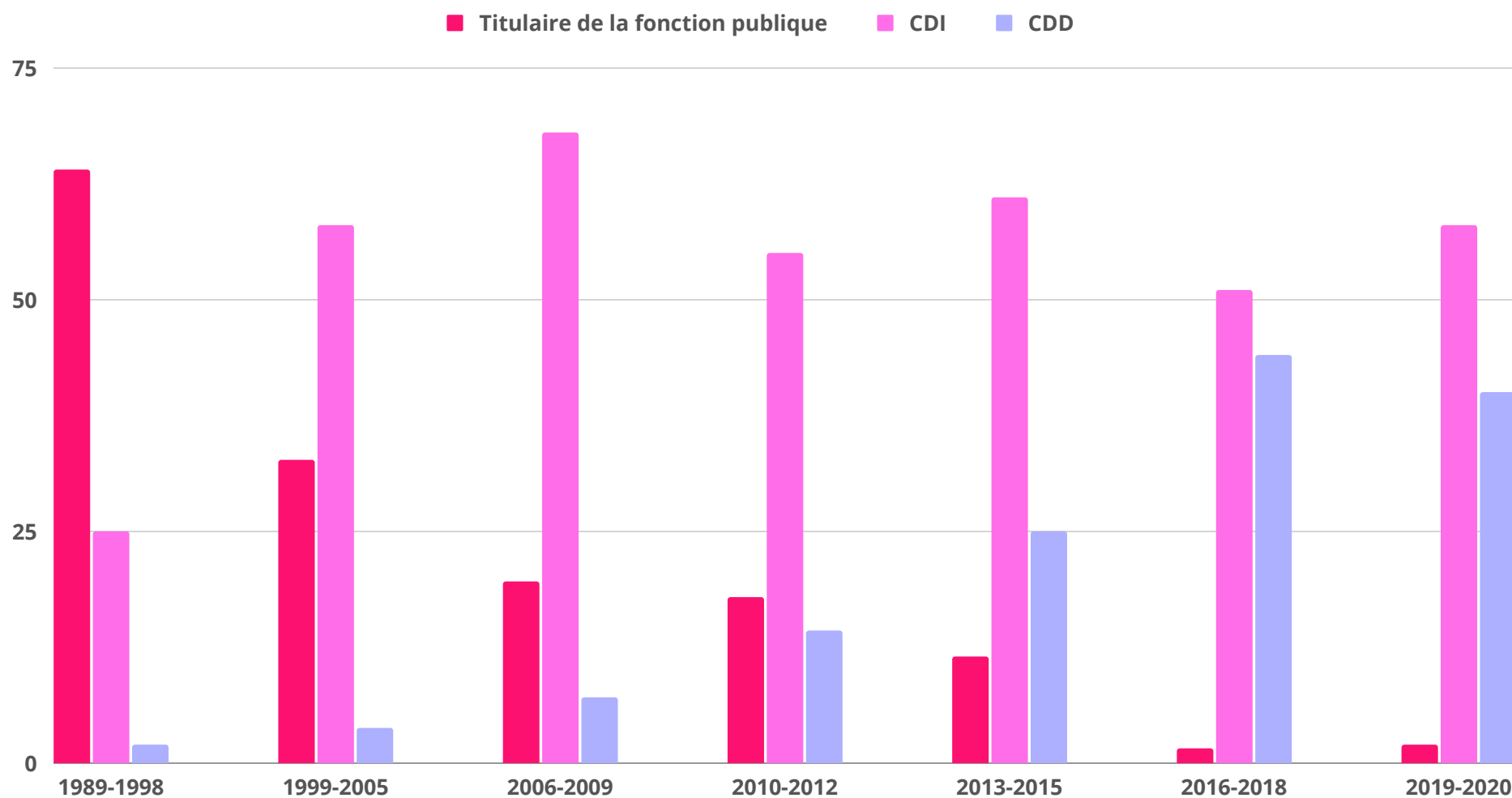
Travaillant en France, hors Île-de-France  
(122 répondants)





# Un recours important aux CDD pour les jeunes diplômés...

Type de contrat en 2021, selon l'année d'obtention du diplôme



# ...nuancé par la rapidité d'accès à un contrat stable

## 2,3 ans

c'est le délai moyen que les détenteurs d'un contrat stable ont attendu pour l'obtenir\*.

## 45 %

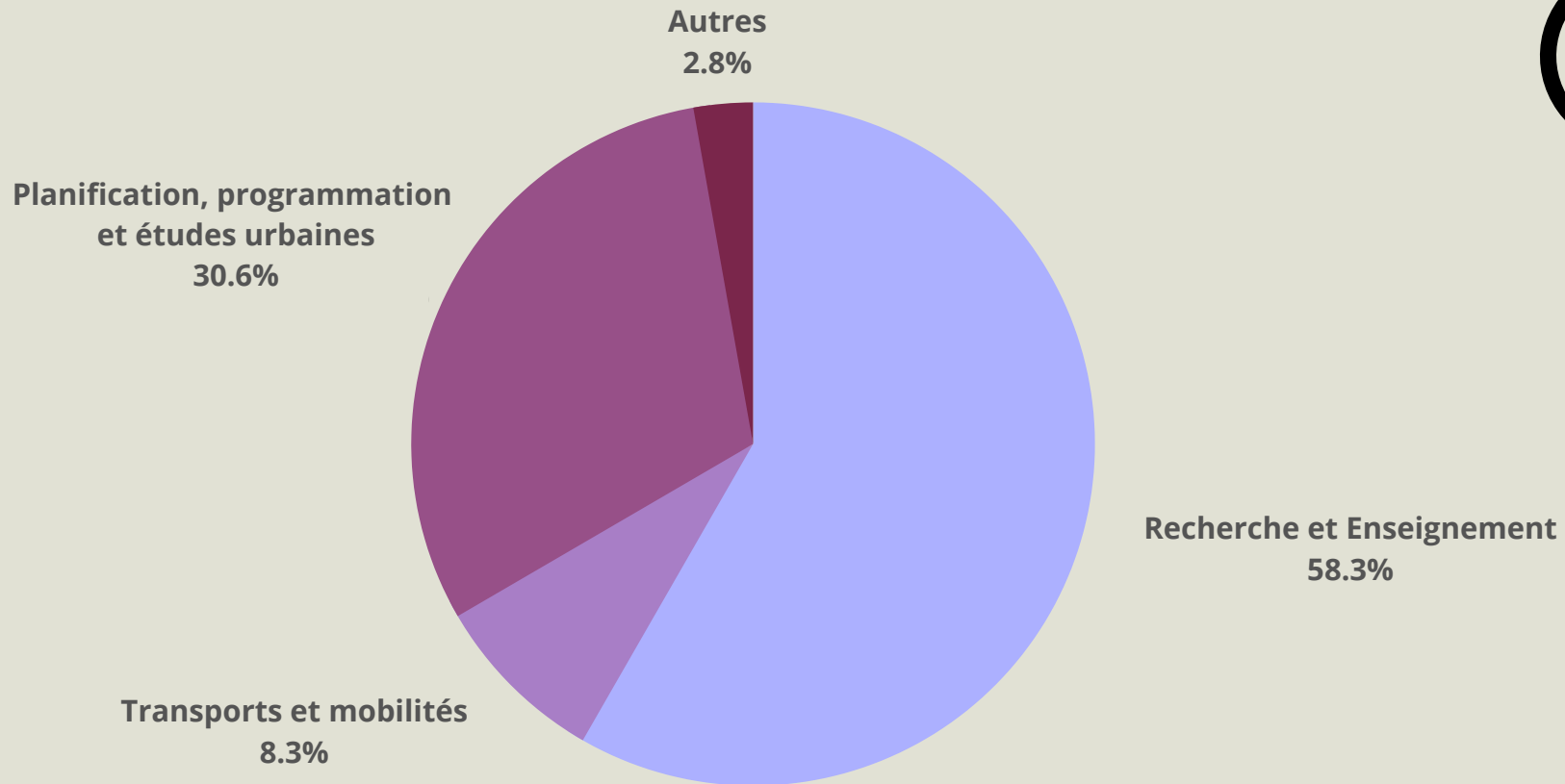
d'entre eux l'ont obtenu dans l'année qui a suivi leur diplôme\*.

La part de contrat stable (titulaire de la fonction publique ou CDI) est plus faible pour les diplômés les plus jeunes (de 89 % pour les diplômés 1989-1998 à 60 % pour ceux de 2019-2020). Toutefois, ce résultat doit être nuancé par un possible effet d'âge. En effet, parmi les diplômés de la période 1989-1998, en CDI ou titulaire de la fonction publique, plus de 50 % d'entre eux ont obtenu leur poste au moins trois ans après leur diplôme. La part de CDD parmi les jeunes diplômés est, de plus, comparable aux résultats du CNJU pour les autres jeunes diplômés.

\* parmi les 288 répondants en CDI ou titulaire de la fonction publique en 2021

# Secteurs d'activité des docteurs

36 répondants



36 répondants ont obtenu un doctorat après leur Master, témoignant de l'inscription de la formation dans une discipline à l'interface entre les champs de la recherche et de l'action. Aussi, parmi ces docteurs, une majorité demeure dans le domaine de la recherche et de l'enseignement. Une part non négligeable travaille toutefois dans le secteur de la planification, de la programmation et des études urbaines, ce qui témoigne d'un souhait des docteurs en urbanisme et aménagement d'un équilibre entre les approches académiques et opérationnelles.

# Questionnaire adressé aux diplômés

NOM

Prénom

Adresse mail

Année du diplôme

Autres diplômes obtenus après le Master/Magistère

## **Partie 1 : votre poste actuel**

Secteur d'activité

Poste actuel

Structure actuelle

Type de structure

Lieu de travail

Type de contrat

## **Partie 2 : trajectoire professionnelle**

Décrivez brièvement votre parcours depuis l'obtention de votre diplôme à Paris 1

Nombre d'emplois occupés depuis l'obtention du diplôme de Paris 1

Année d'obtention du premier CDI ou de la titularisation publique

## **Partie 3 : Insertion professionnelle après le diplôme**

Avez-vous effectué un stage en Master 2 / Magistère 3

Comment avez-vous trouvé votre premier emploi ?

Si embauche par l'organisme de stage, quel type de contrat avez-vous signé avec cette entreprise ?

Détaillez en quelques mots les difficultés rencontrées lors de la recherche du premier emploi à la suite du stage

Durée de recherche de votre premier emploi

En savoir plus : [magistram.fr](http://magistram.fr)

Magistram

13, rue du Four

75006 Paris

assomagistram@gmail.com



**Enquête et mise en forme : Thibaud Bages et Benoît Frel-Cazenave**

avec l'aide d'Inès Delépine et Adrien Deludet pour la réalisation de l'enquête ainsi que de Sylvie Fol pour le suivi de l'enquête.